

ECONOMY AND STRATEGY CONSULTANCY SERVICES



ESDH

EKONOMİ VE STRATEJİ DANIŞMANLIK HİZMETLERİ

DÜNYA VE TÜRKİYE EKONOMİSİ GELİŞMELER VE BEKLENTİLER 2022/2023



DR.CAN FUAT GÜRLESEL
EKONOMİ VE STRATEJİ DANIŞMANLIK HİZMETLERİ
EKİM 2022

DÜNYA EKONOMİSİ





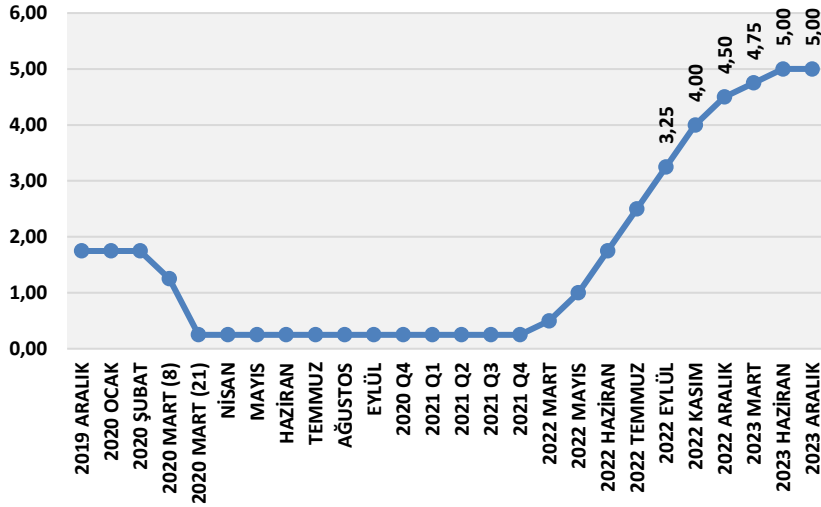
DÜNYA EKONOMİSİ'NİN GÜNDEMİ 2022/2023

1	SAVAŞ VE JEOPOLİTİK GERGİNLİK BELİRSİZLİKLER VE OLUMSUZ ETKİLERİ
2	YÜKSEK ENFLASYON
3	PARA POLİTİKALARINDA SIKILAŞMA
4	EKONOMİK YAVAŞLAMA/DURGUNLUK/RESESYON ENDİŞELERİ
5	ENERJİ/GIDA KRİZİ/YAŞAM AMLİYETİ KRİZİ

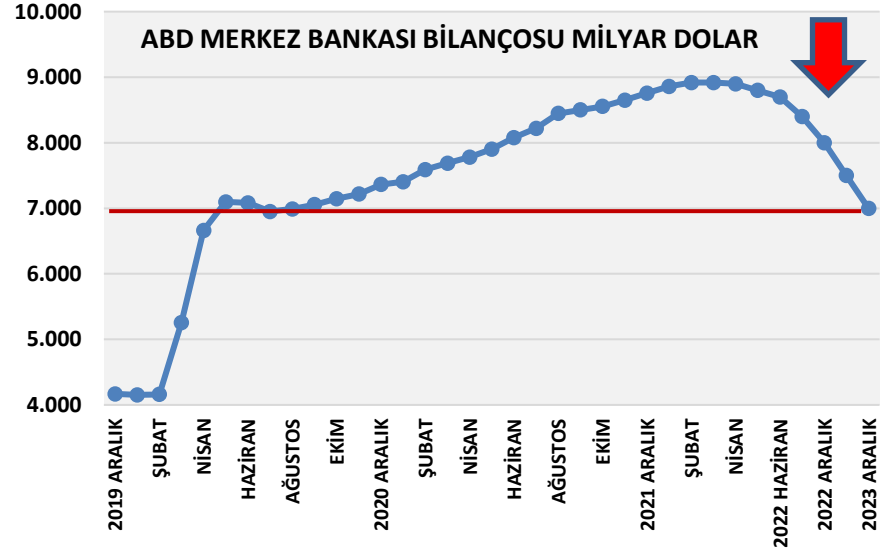


PARA POLİTİKALARINDA DAHA YÜKSEK FAİZLER 2022-2023

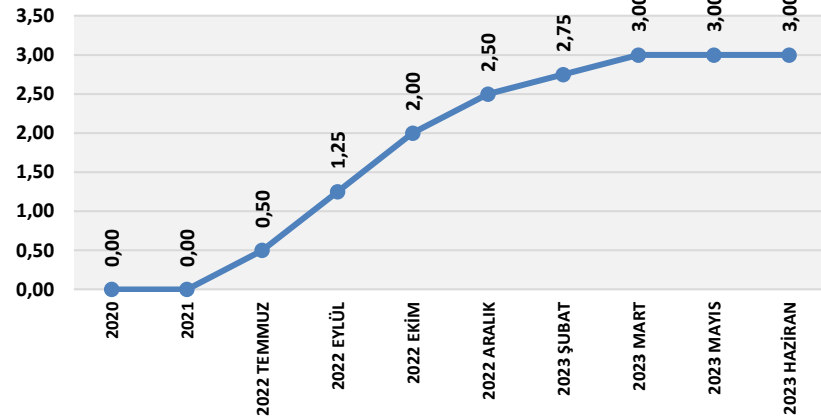
ABD MERKEZ BANKASI FAİZ BEKLENTİLERİ YÜZDE



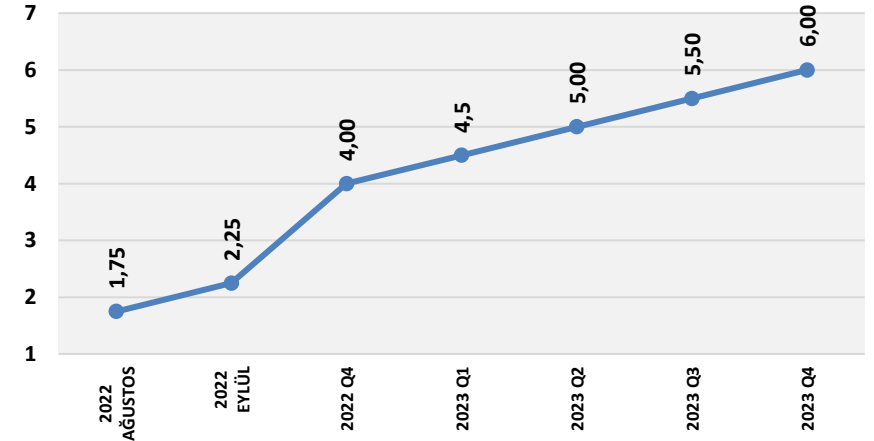
ABD MERKEZ BANKASI BİLANÇOSU MİLYAR DOLAR



AMB FAİZ BEKLENTİLERİ YÜZDE



İNGİLTERE MERKEZ BANKASI POLİTİKA FAİZİ YÜZDE



DÜNYA EKONOMİSİ DURGUNLUK SENARYOSUNA DAHA YAKIN

FAİZLER	2023 MART FAİZLER ÇOK YÜKSEK SEVİYEDE FED % 5,0 - AMB % 3,0 – İNGİLTERE % 5,5 2023 SONUNA KADAR YÜKSEK
ENFLASYON	2023 İLK YARI SONUNDA ENFLASYONLAR HELEN YÜKSEK 2023 SONUNDA ENFLASYONLAR YÜZDE 2 HEDEFİNE YAKLAŞMAYA BAŞLIYOR
BÜYÜME	2023 AB VE İNGİLTERE KÜÇÜLME + ABD DURAĞAN + GELİŞEN ÜLKELER YAVAŞLAMA
GELİŞEN ÜLKELER	BAZI ÜLKELERDE FİNANSAL KRİZLER VE DÖVİZ KRİZLERİ

**DÜNYA EKONOMİSİNDE GÜNCEL BÜYÜME BEKLENTLERİ**

	2021 FİİLİ YÜZDE	2022 GERÇEKLEŞME TAHMİNİ YÜZDE	2023 TAHMİN YÜZDE
DÜNYA	5,8	2,9	2,1
GELİŞMİŞ ÜLKELER	5,2	2,4	1,1
ABD	5,7	1,6	1,0
AB-27	5,4	3,2	0,7
EURO BÖLGESİ	5,2	3,1	0,5
ALMANYA	2,6	1,5	-0,4
FRANSA	6,8	2,5	0,7
İSPANYA	5,1	4,3	1,2
İTALYA	6,6	3,2	-0,2
JAPONYA	1,7	1,7	1,6
BİRLEŞİK KRALLIK	7,4	3,6	0,3
GELİŞEN ÜLKELER	6,6	3,7	3,7
ASYA ÜLKELERİ	7,2	4,4	4,9
ÇİN	8,1	3,2	4,4
HİNDİSTAN	8,7	6,8	6,1
ORTA VE DOĞU AVRUPA	6,8	0,0	0,6
RUSYA	4,7	-3,4	-2,3
LATİN AMERİKA	6,9	3,5	1,7
BREZİLYA	4,6	2,8	1,0
ORTA DOĞU VE KUZEY AFRİKA	4,1	5,0	3,6
S.ARABİSTAN	3,2	7,6	3,7
SAHRA AFRİKA	4,7	3,6	3,7

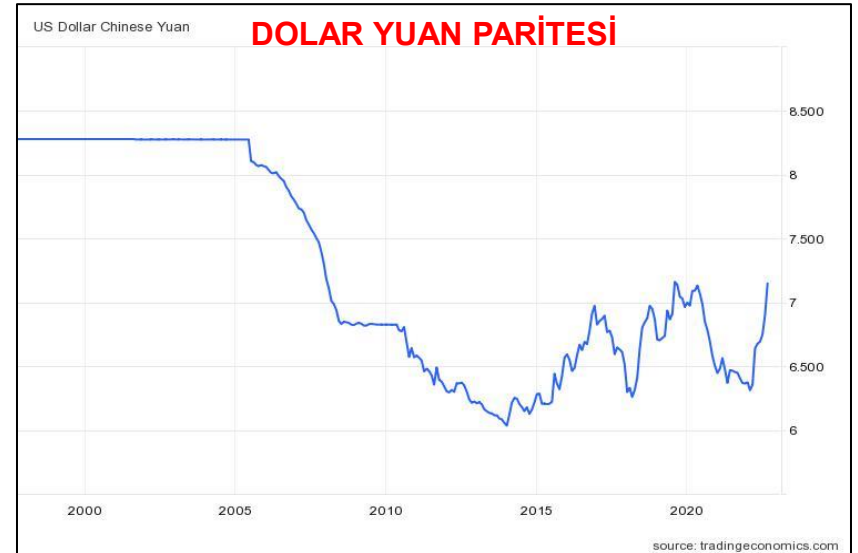
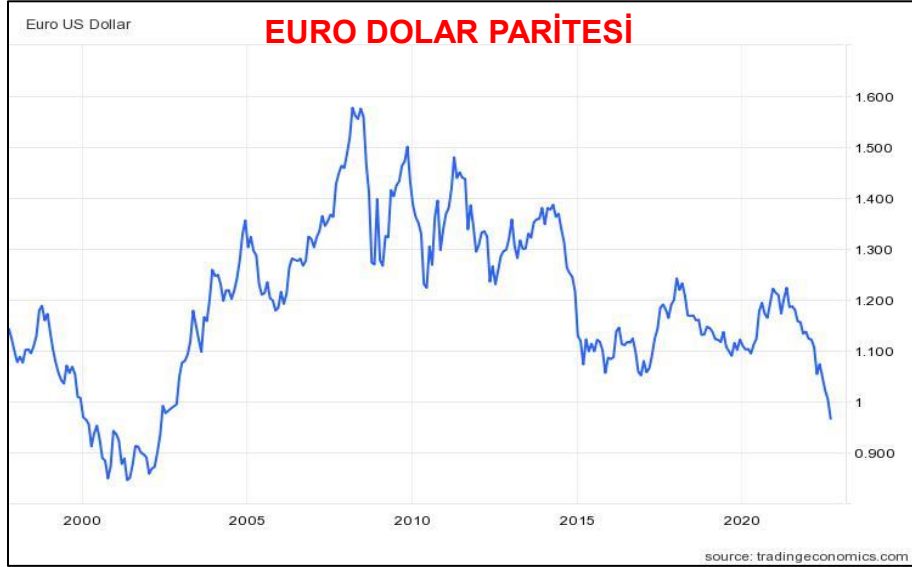
**DÜNYA MAL TİCARETİ 2023 YILI ÖNGÖRÜLERİ**

	2019	2020	2021	2022 GERÇEKLEŞME TAHMİNİ	2023 TAHMİN
DÜNYA MAL İHRACATI MİLYAR DOLAR	18.778	17.437	22.020	23.880	22.900
MİKTAR OLARAK BÜYÜME YÜZDE	0,5	-5,2	9,7	3,7	1,0
DEĞER (ABD DOLARI) OLARAK BÜYÜME YÜZDE	-2,8	-7,1	26,2	8,5	-4,0
ORTALAMA İHRAÇ BİRİM FİYATI DEĞİŞİMİ YÜZDE	-3,0	-2,4	15,0	4,6	-5,0

**DÜNYA MAL İTHALATI 2023 YILI ÖNGÖRÜLERİ****İTHALAT ARTIŞI MİKTAR OLARAK YÜZDE**

BÖLGELER	2021 FİİLİ YÜZDE	2022 GERÇEKLEŞME TAHMİNİ YÜZDE	2023 TAHMİN YÜZDE
KUZEY AMERİKA	12,3	8,5	0,8
GÜNEY AMERİKA	25,4	5,9	-1,0
AVRUPA	8,3	5,4	-0,7
ORTA ASYA (CIS)	9,1	-24,7	9,4
AFRİKA	7,7	7,2	5,7
ORTA DOĞU	8,4	11,1	5,7
ASYA	11,1	0,9	2,2

DOLAR DEPREMİ PARİTELER



TÜRKİYE EKONOMİSİ





TÜRKİYE EKONOMİSİNDE BÜYÜME HEDEFİ YÜZDE 5 2023 YILINDA BÜYÜME İÇ TALEPTEN GELECEK

	2022 GT	2023 PH
BÜYÜME YÜZDE	5,0	5,0
NET İHRACATIN BÜYÜMEYE KATKISI PUAN	2,4	0,8
ÖZEL TÜKETİM HARCAMALARI BÜYÜME YÜZDE	10,8	3,9
KAMU TÜKETİM HARCAMALARI BÜYÜME YÜZDE	3,0	3,6
ÖZEL SABİT SERMAYE YATIRIMLARI BÜYÜME YÜZDE	3,7	4,5
KAMU SABİT SERMAYE YATIRIMLARI	2,7	1,0

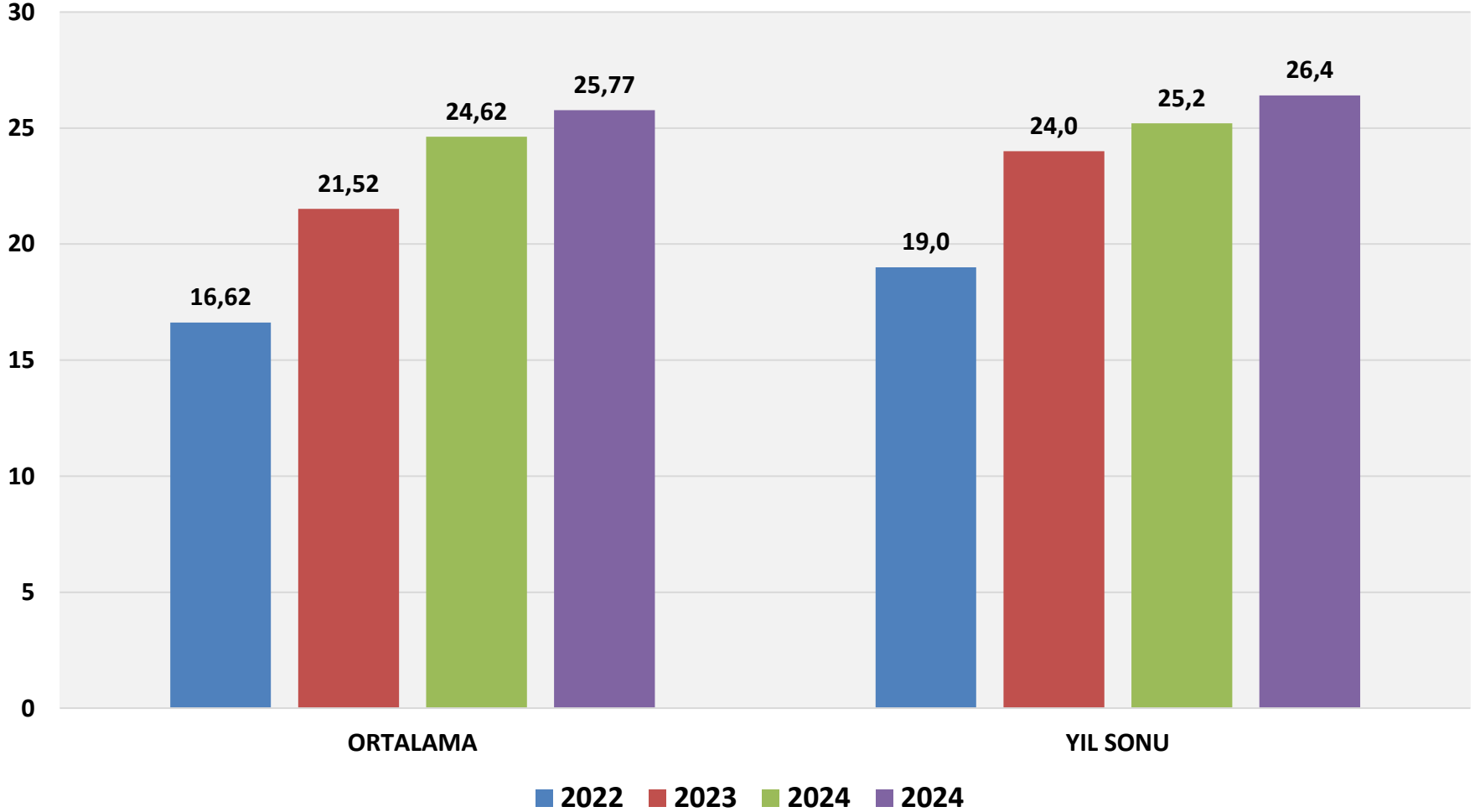
	2022 GT	2023 PH
İHRACAT MİLYAR DOLAR	255	265
İTHALAT MİLYAR DOLAR	360	345
ENERJİ İTHALATI MİLYAR DOLAR	103,5	85,0
DIŞ TİCARET DENGESİ MİLYAR DOLAR	-105	-80
CARİ İŞLEMLER DENGESİ MİLYAR DOLAR	-47,3	-22,0
TURİZM GELİRLERİ MİLYAR DOLAR	34	45

	2022 GT	2023 PH
İSTİHDAM BİN KİŞİ	30.655	31.520
İŞSİZLİK ORANI YÜZDE YIL ORTALAMASI YÜZDE	10,8	10,4
TÜFE YIL SONU YÜZDE	65,0	24,9
BÜTÇE DENGESİ/GSYİH YÜZDE	-3,4	-3,5

ORTA VADELİ PROGRAM 2022-2025

DOLAR KURU VARSAYIMLARI

OVP TÜRK LİRASI DOLAR KURU VARSAYIMLARI



**TÜRKİYE EKONOMİSİNDE SEÇİME KADAR BEKLENTİLER**

1))	İÇ TALEP DESTEKLENECEK
2))	HANE HALKLARINA VE ŞİRKETLERE AFLAR+DESTEKLER
3))	DÖVİZ AÇIĞI VE KAYNAK ARAYIŞI SÜRECEK
4))	DÖVİZLERİ BOZDURMA ODAKLI KREDİ POLİTİKASI DEVAM
5))	FAİZ İNDİRİMLERİ + KREDİ FAİZLERİNDE ZORLAYICI İNDİRİMLER
6))	TÜRK LİRASINDA DEĞER KAYBI
7))	YÜKSEK ÜCRET ARTIŞLARI
8))	YÜKSEK ENFLASYON

**OVP 2023 MERKEZİ YÖNETİM BÜTÇESİ**

	2021 FİİLİ GERÇEKLEŞME MİLYAR TL	2022 GERÇEKLEŞME TAHMİNİ MİLYAR TL	2023 PROGRAM HEDEFİ MİLYAR TL
HARCAMALAR	1.603,5	3.133,7	4.469,7
PERSONEL GİDERLERİ	346,3	617,3	948,1
SGK'NA PRİM ÖDEMELERİ	57,4	98,1	154,6
MAL VE HİZMET ALIMLARI	133,5	258,3	318,7
CARİ TRANSFERLER	626,8	1.224,4	1.681,5
YATIRIMLAR	131,3	277,6	315,8
BORÇ VERME VE SERMAYE	127,5	328,1	395,2
FAİZ GİDERLERİ	180,9	329,8	565,6



ENFLASYON YÜKSEK KALMAYA DEVAM EDECEK

ENFLASYON BEKLENTİLERİ

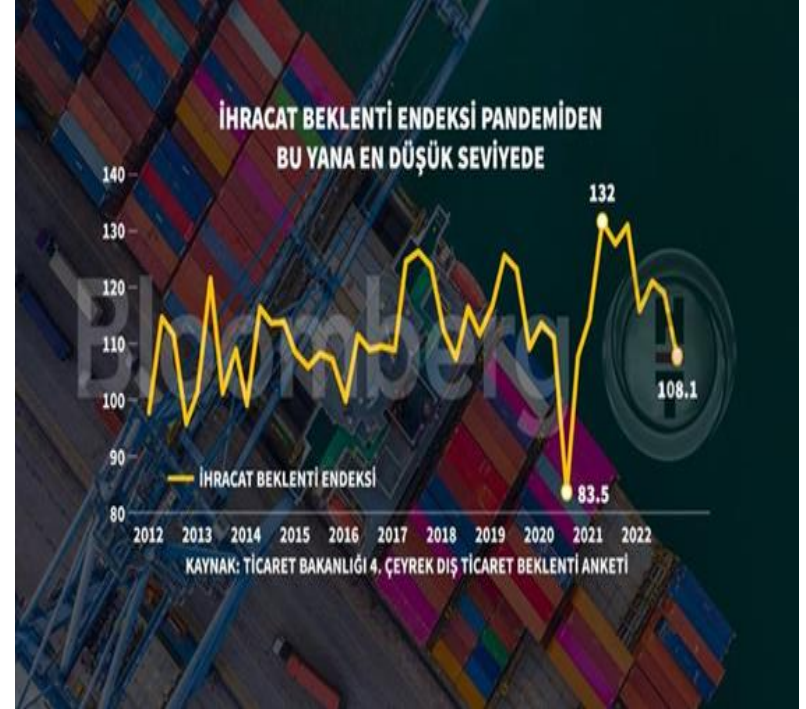
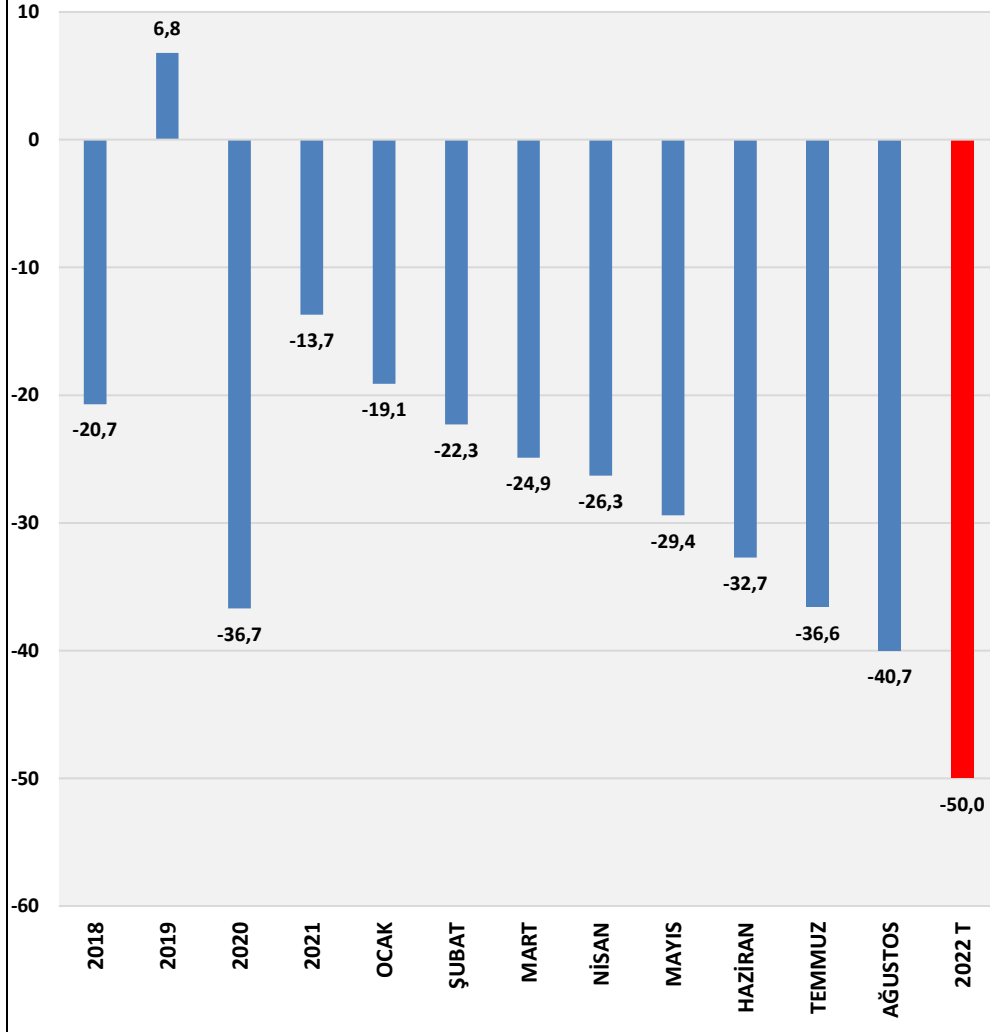


	EYLÜL 2022 TAHMİN	ARALIK 2022 TAHMİN	HAZİRAN 2023
TÜKETİCİ YILLIK YÜZDE	83,5	73-75	50-55
ÜRETİCİ YILLIK YÜZDE	151,5	115-120	75-80

2022 YILINDA 50 MİLYAR DOLAR CARİ AÇIK BEKLENTİSİ



YILLIK CARİ AÇIK MİLYAR DOLAR



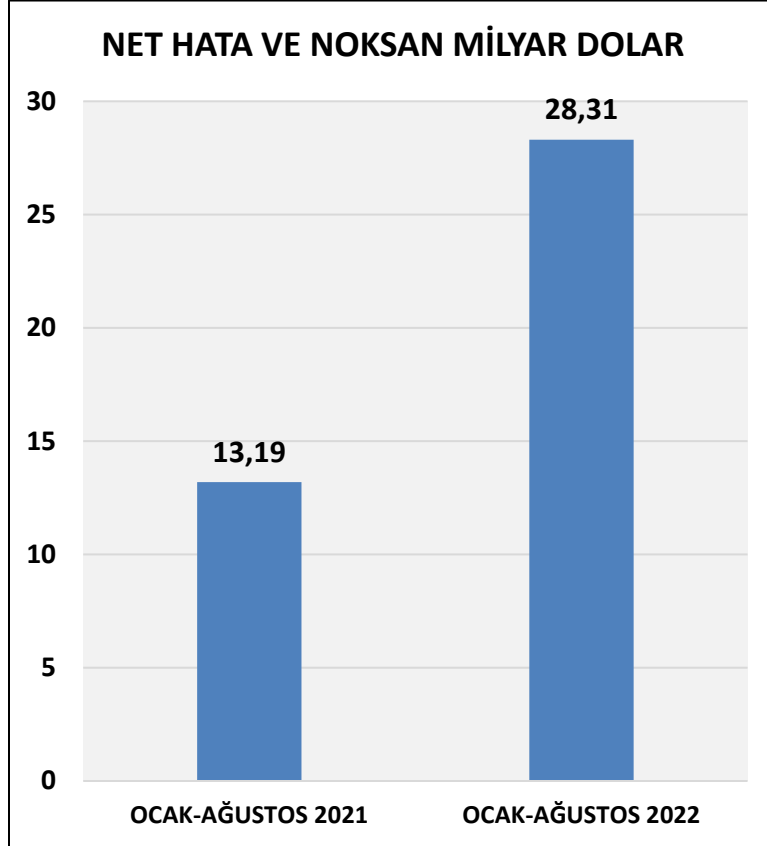
İHRACATTA GELİŞMELER

(1000 ABD Doları)	1 - 23 EKİM			1 OCAK - 23 EKİM		
	2021	2022	DEĞ.	2021	2022	DEĞ.
	20 İŞ GÜNÜ	19 İŞ GÜNÜ	2021 / 2022	241 İŞ GÜNÜ	242 İŞ GÜNÜ	2021 / 2022
I. TARIM	2.192.730	2.174.751	-0,8%	22.841.211	26.665.146	16,7%
II. SANAYİ	12.311.149	10.798.516	-12,3%	134.246.899	150.008.418	11,7%
Tekstil ve Hammaddeleri	722.733	615.897	-14,8%	8.080.128	8.501.867	5,2%
Deri ve Deri Mamulleri	131.524	129.452	-1,6%	1.397.080	1.663.342	19,1%
Halı	218.295	191.450	-12,3%	2.557.728	2.172.575	-15,1%
<i>Kimyevi Maddeler ve Mamulleri</i>	1.810.382	1.894.359	4,6%	20.026.849	27.419.243	36,9%
Hazır giyim ve Konfeksiyon	1.539.729	1.300.380	-15,5%	16.334.477	17.468.722	6,9%
Otomotiv Endüstrisi	2.049.682	1.818.178	-11,3%	23.293.835	24.137.016	3,6%
Gemi, Yat ve Hizmetleri	199.399	150.772	-24,4%	1.186.563	1.149.922	-3,1%
Elektrik ve Elektronik	949.780	910.831	-4,1%	11.298.287	11.866.088	5,0%
Makine ve Aksamları	633.299	628.315	-0,8%	7.463.975	8.111.722	8,7%
Demir ve Demir Dışı Metaller	879.540	763.774	-13,2%	9.663.253	11.876.550	22,9%
Çelik	1.759.975	979.616	-44,3%	17.474.960	18.028.210	3,2%
Çimento Cam Seramik ve Toprak Ürünleri	297.921	303.769	2,0%	3.712.845	4.483.513	20,8%
Mücevher	492.731	406.266	-17,5%	4.387.824	4.577.124	4,3%
Savunma ve Havacılık Sanayii	211.388	297.188	40,6%	2.305.804	3.099.918	34,4%
İklimlendirme Sanayii	406.704	399.726	-1,7%	4.956.628	5.344.046	7,8%
Diğer Sanayi Ürünleri	8.066	8.542	5,9%	106.661	108.562	1,8%
III. MADENCİLİK	370.310	318.062	-14,1%	4.754.478	5.304.135	11,6%
TOPLAM	14.874.188	13.291.328	-10,6%	161.842.588	181.977.699	12,4%

1 YIL İÇİNDE ÖDENECEK DIŞ BORÇLAR



DÖVİZ AÇIĞINI NASIL FİNANSE EDİYORUZ/EDECEĞİZ?



ŞİRKETLERE DÖVİZ
BOZDURMA

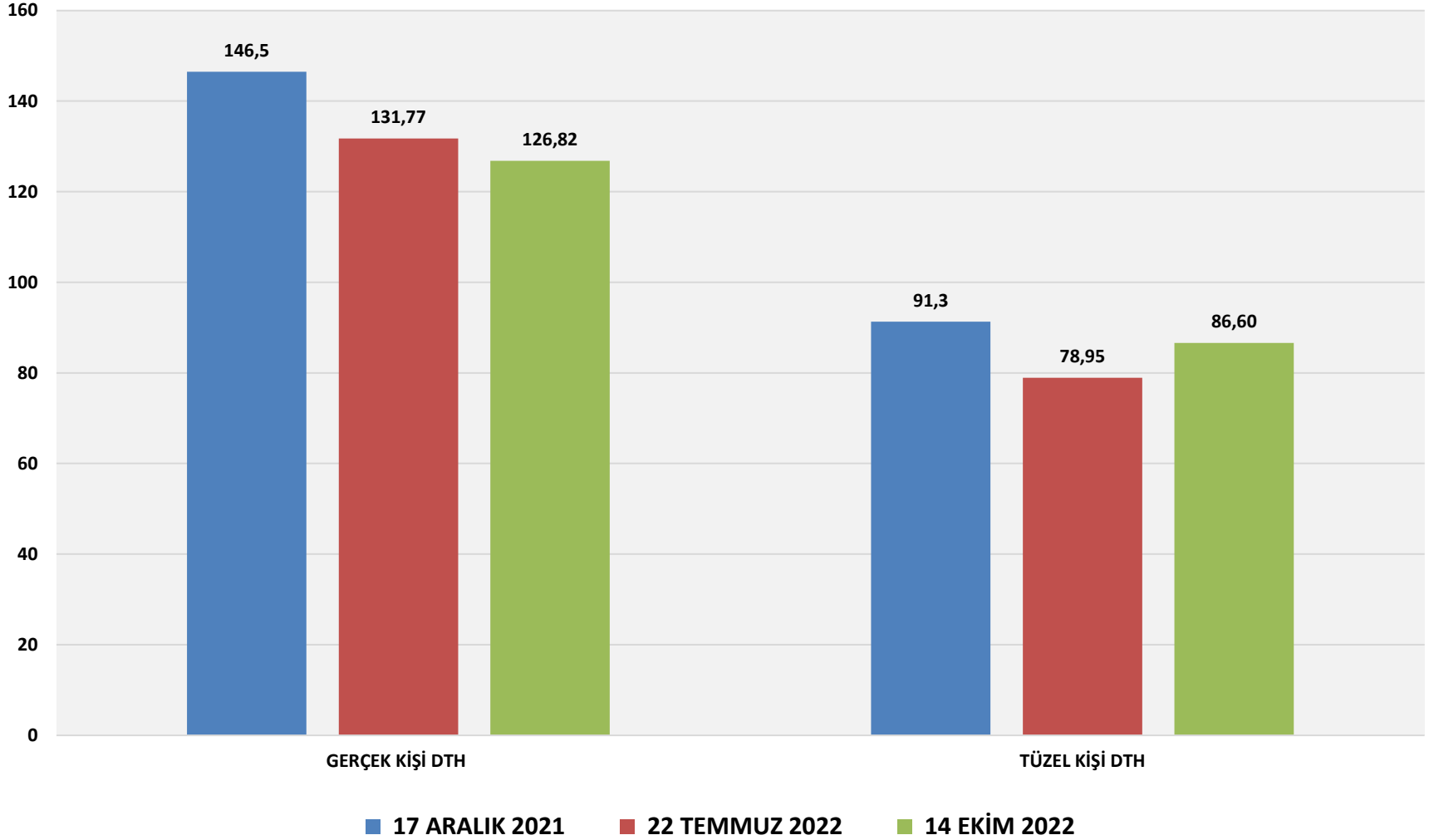


DOST (?)
ÜLKELERDEN
KAYNAK GİRİŞİ

İKİLİ
DÖVİZ PİYASASI

EKONOMİDE DÖVİZ KAYNAĞI DTH'LAR

DÖVİZ TEVDİAT HESAPLARI MİLYAR DOLAR



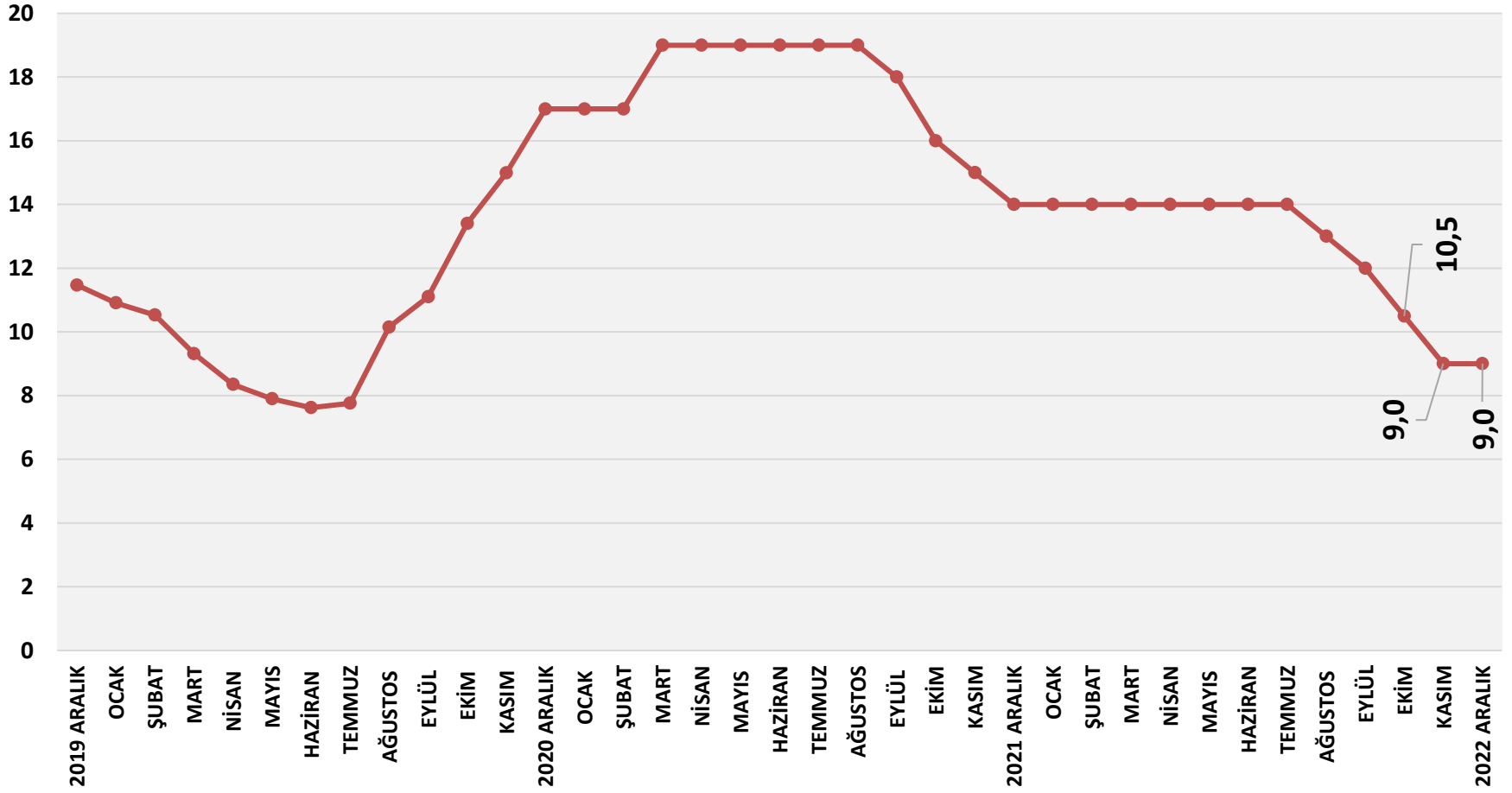


KISITLAYICI VE KOŞULLU KREDİ POLİTİKASI ŞİRKETLERİN DÖVİZ VARLIKLARINA ERİŞME HEDEFİ

	KREDİ PİYASASINDA GELİŞMELER
1	TL KREDİ KULLANIMINDA DÖVİZ VARLIKLARI KOŞULLARI VE SINIRLAMALARI
1	TL CİNSİ ROTATİF KREDİLERİN KULLANIMI EN AZA İNDİ (BANKALARA KARŞILIK GELDİ)
2	BANKALAR 6 AYDAN UZUN VADELİ KREDİ KULLANDIRMAK İSTEMİYOR
3	DÖVİZ KREDİLERİ DURDU EXİMBANK VE BANKALAR FAİZLER YÜZDE 10-12
4	EXİMBANK TL KREDİLERİNDE SINIRLAMA VAR (TCMB SINIRLAMASI)
5	TCMB TL REESKONT KREDİLERİ TEK UYGUN KAYNAK ANCAK DÖVİZLİ İŞLEMLERLE KOŞULLU KULLANILIYOR
6	TCMB TL REESKONT YATIRIM KREDİSİ KULLANDIRILMIYOR
7	KREDİLER BÜYÜK ÖLÇÜDE FATURA KARŞILIĞI VERİLİYOR
8	BANKA KREDİ FAİZLERİNE ÜST SINIR UYGULAMASI
9	BANKA KOMİSYONLARINA SINIRLAMA KREDİ BÜYÜKLÜĞÜNÜN YÜZDE 1,1'İNİ AŞAMAYACAK

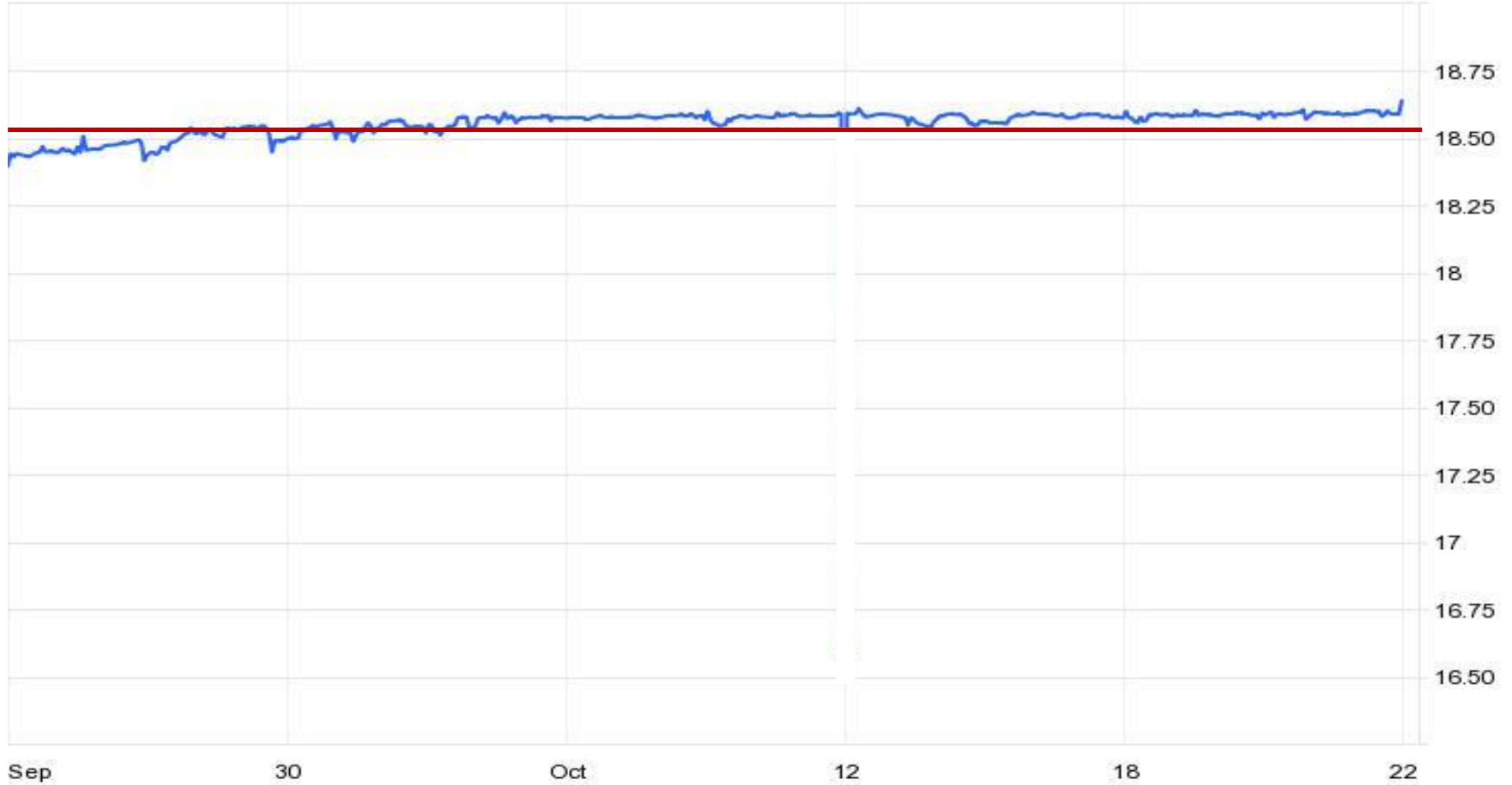
TC MERKEZ BANKASI FAİZ İNDİRMEYE DEVAM EDECEK; %9

TCMB POLİTİKA FAİZİ YÜZDE



TÜRK LİRASINDA DURAĞANLIK SON BİR AY: TCMB DÖVİZ SATIŞI

US Dollar Turkish Lira



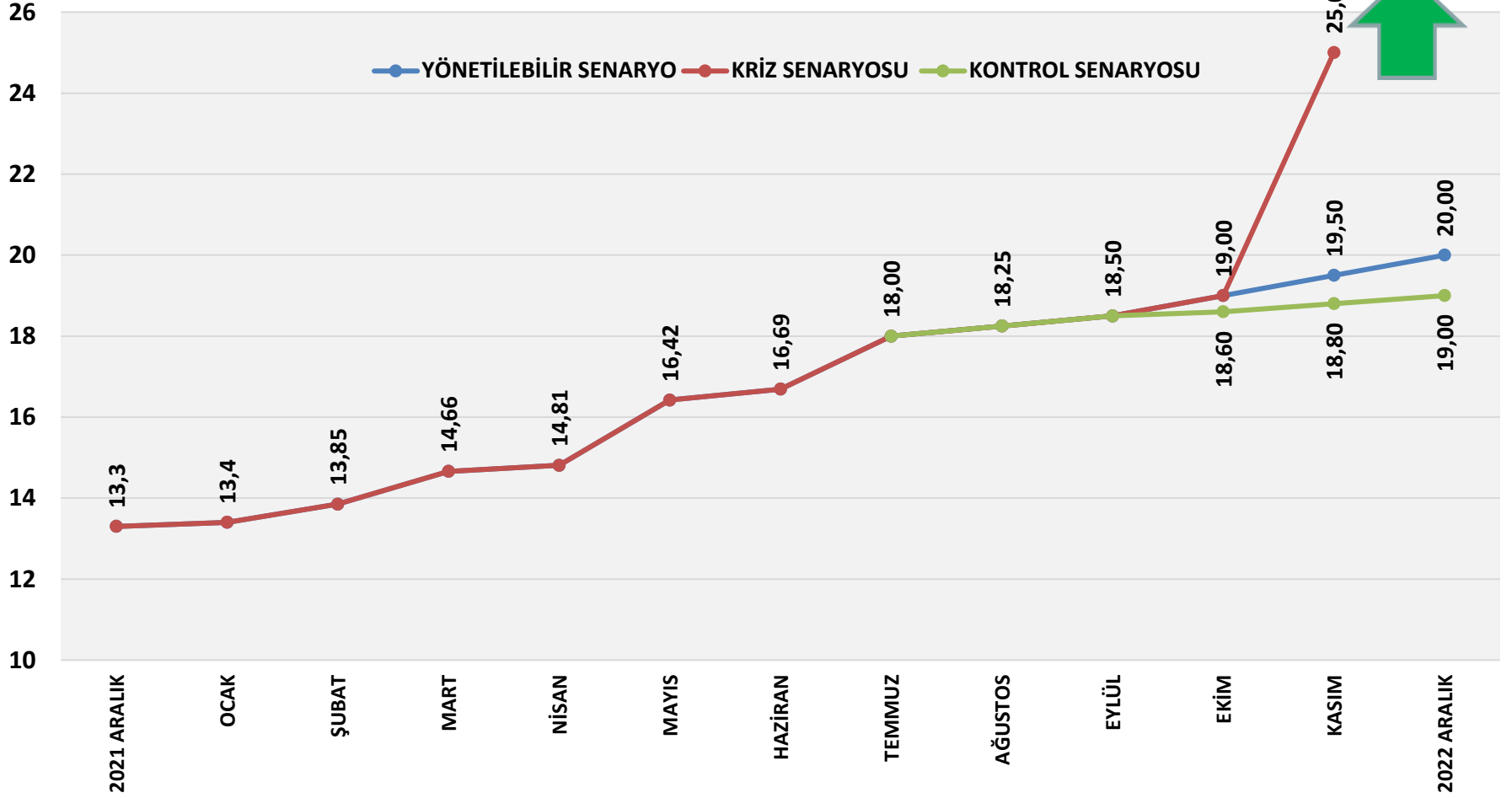
source: tradingeconomics.com

TÜRK LİRASI ÖNGÖRÜLER

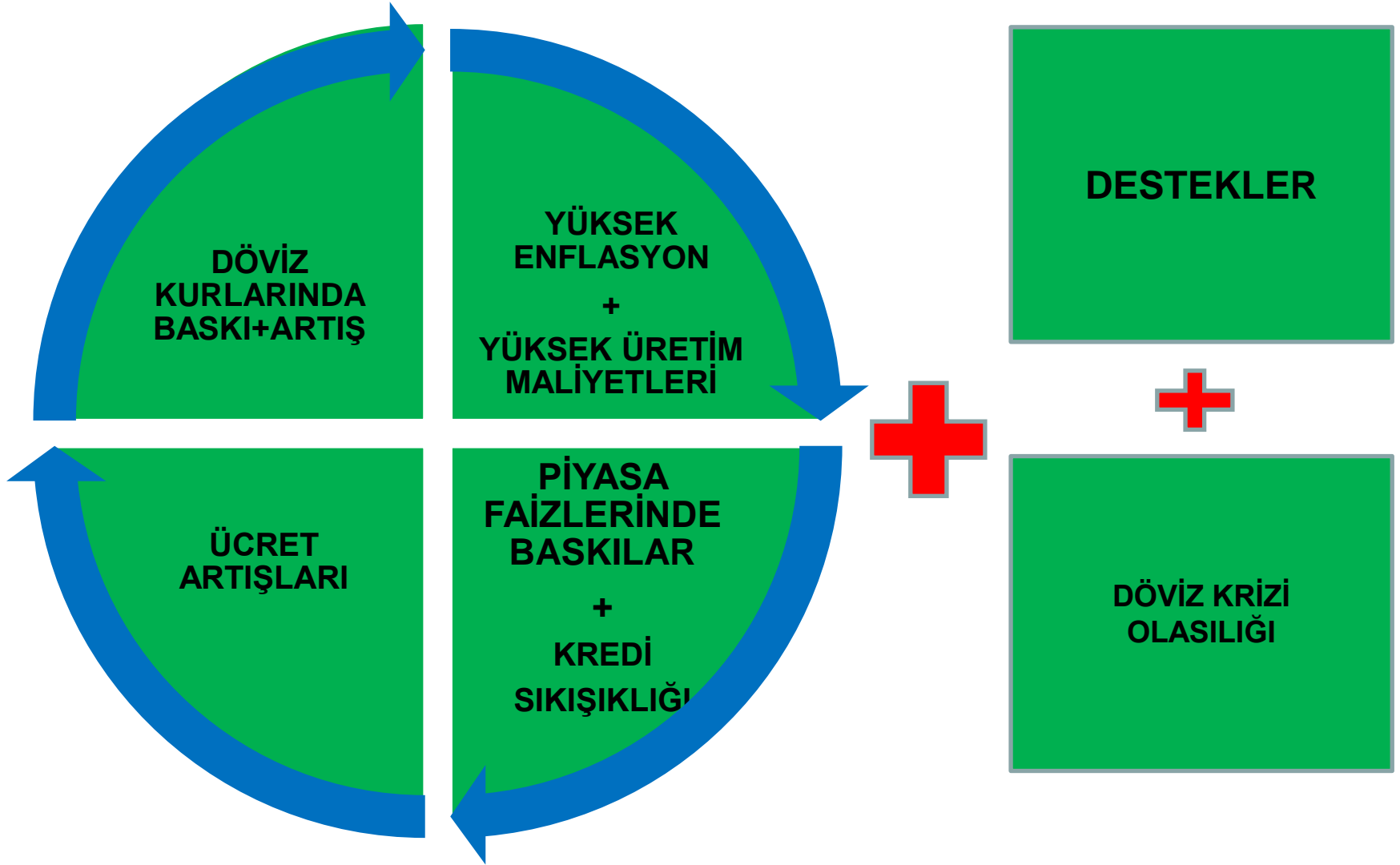


TL ABD DOLARI KUR BEKLENTİLERİ

—●— YÖNETİLEBİLİR SENARYO —●— KRİZ SENARYOSU —●— KONTROL SENARYOSU



SEÇİMLERE KADAR SARMAL VE BÜYÜMEYE DÖNÜK DESTEKLER



ECONOMY AND STRATEGY CONSULTANCY SERVICES



ESDH

EKONOMİ VE STRATEJİ DANIŞMANLIK HİZMETLERİ

EKONOMİ VE STRATEJİ DANIŞMANLIK HİZMETLERİ

SERGÜL SOKAK, SARAL SİTESİ C.BLOK D.10 GAYRETTEPE-BEŞİKTAŞ İSTANBUL TEL 0212 352 87 95

www . e s d h . com . tr
